

A-1140-W

스텐레스제



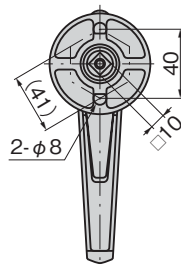
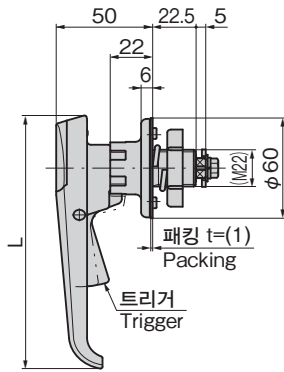
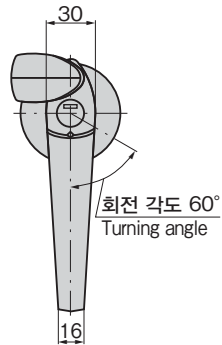
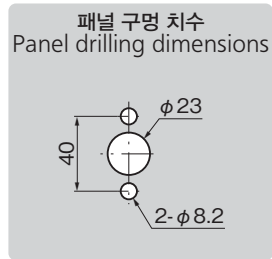

트리거 부착 방수 레버 록 핸들

WATERPROOF HANDLES WITH TRIGGERS

핸들 · 손잡이 · 노브 · 주머니기

자연회전 방지 잡기 쉬운 대형 트리거 기구

큐비클식 비상전원 전용 수전선택비 기준적합품(A-1140-W-1)

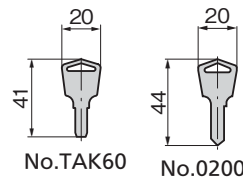


특징 Feature

- 자물쇠는 조작성이 뛰어난 방진 셔터 내장 신형 리버실 키 TAK60을 표준 장착
- 트리거를 잡고 회전시키는 안전 기구
- 방수 타입(O링·시트 패킹 사용)
- 스텐레스제로 내식성이 뛰어납니다.
- 좌우 겸용형
- The lock comes standard with the TAK60, a new-style reversible key with an easy-to-use dustproof shutter.
- Trigger gripping and turning safety mechanism.
- Waterproof. (using O-ring and sheet packing)
- Corrosion-resistant stainless steel is used.
- For both left-hand and right-hand use.

사양	<ul style="list-style-type: none"> • 재질: 스텐레스강 주물(SUS304) • 표면 마무리: 경면 버프 연마 • 부속품: 대너트·나사 세트·키 2개
용도	<ul style="list-style-type: none"> • 옥외 큐비클·배분전반
비고	<ul style="list-style-type: none"> • 마스터 시스템, 지정 동번, 열쇠가 다른 타입도 제작합니다. • SUS316도 제작합니다. • 도어의 조임에는 로드용 롤러 유닛(AC-25-RA·RB·RC)과 조합해서 사용해 주십시오. • 본 제품의 스톱퍼 부착용 나사는 풀림 방지를 위해 '풀림 방지제'를 도포할 것을 권장합니다.

Specifications	<ul style="list-style-type: none"> • Material: Cast stainless steel (SUS304) • Finish: Mirror surface buffing • Accessories: Large nut, screws, two keys
Specific-use	<ul style="list-style-type: none"> • Outdoor cubicles and power/distribution boards
Remarks	<ul style="list-style-type: none"> • Use rod roller unit (AC-25-RA/RB/RC) together for securing door. • It is recommended that thread-locking fluid be used to prevent loosening of the mounting screws for the catch.



상품번호 Product No.	RoHS 10	열쇠 번호 Key No.	L	최대 적용 판 두께 Max. applicable panel thickness	제품질량(g) Mass	코드 Code
A-1140-W-1-1-TAK60	▲	TAK60	152	9.8	540	04140
A-1140-W-1-1	▲	0200				03950
A-1140-W-1-2	●	열쇠 없음 Without lock	120	8.8	530	01723
A-1140-W-2-1-TAK60	▲	TAK60				04141
A-1140-W-2-1	●	0200	120	8.8	505	01839
A-1140-W-2-2	●	열쇠 없음 Without lock				01725
A-1140-W-3-1-TAK60	▲	TAK60	102	8.8	490	04142
A-1140-W-3-1	●	0200				01840
A-1140-W-3-2	▲	열쇠 없음 Without lock				01727

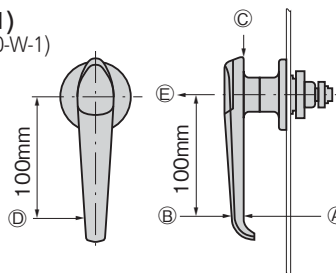
●: RoHS10 대응품 ▲: RoHS10에 대응 가능합니다.

스톱퍼
Stopper plate

스톱퍼는 630~635페이지의 □10 구멍 중에서 선택하십시오.
Select the stopper plate with 10-hole on page 630 to 635.

핸들 강도 시험(A-1140-W-1)

Handle strength inspection (A-1140-W-1)



명칭 Name	하중방향 Direction of load	내하중 N Load resistance
핸들 Handle	Ⓐ 인장 Tension	980
	Ⓑ 압박 Pressure	
	Ⓒ 수직 Vertical	
열쇠 부 Lock	Ⓓ 트위스트 Twist	490
스톱퍼 부착부 Stopper plate installing section	Ⓔ 인장 Tension	

L-SHAPED HANDLES

I형 핸들
T형 핸들
원형 소형
누름 버튼
손잡이
노브
스톱퍼 로드
조인트 링크

와이어