

특징 Feature

- A-178-0·A-178-1·A-178-2·A-178-3은 앞과 뒤 양면에서 나사로 고정할 수 있습니다.
- 커버는 부착 후에 셋팅해 주십시오.
- A-178-4·A-178-5·A-178-6·A-178-7은 뒤쪽에서 나사로 고정해 주십시오.
- Installed with screws both on the front and back of the panel for A-178-0/1/2/3.
- Cover is set up after installation.
- Installed with screws on the back of the panel for A-178-4/5/6/7.

사양	● 재질: 본체/아연합금(ZDC) 커버/ABS 수지(블랙) ● 표면 마무리: 본체/크롬 도금(MZCr)
용도	● 대형에서 소형까지의 냉장고·냉동냉장 쇼케이스·각종 쇼케이스
비고	● 특별한 표면 처리는 상담해 주십시오. ● 수지 커버 부착 후에는 수지 커버는 떼어내지 마십시오. 재부착할 수 없습니다.

Specifications	● Material: Main body: Zinc alloy (ZDC) Cover: ABS resin (black) ● Finish: Main body: Chrome plating (MZCr)
Specific-use	● Large to small-sized refrigerators, cold storage or other showcases ● Do not remove the resin cover once it has been fitted. Once removed, it cannot be replaced.



A-178-1



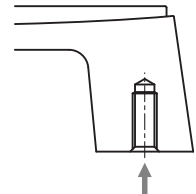
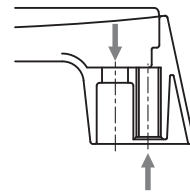
A-178-3



A-178-5

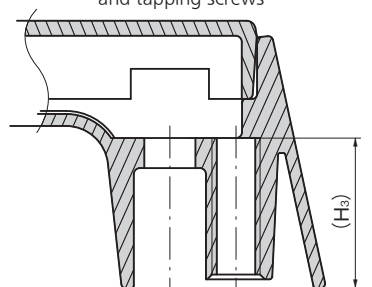
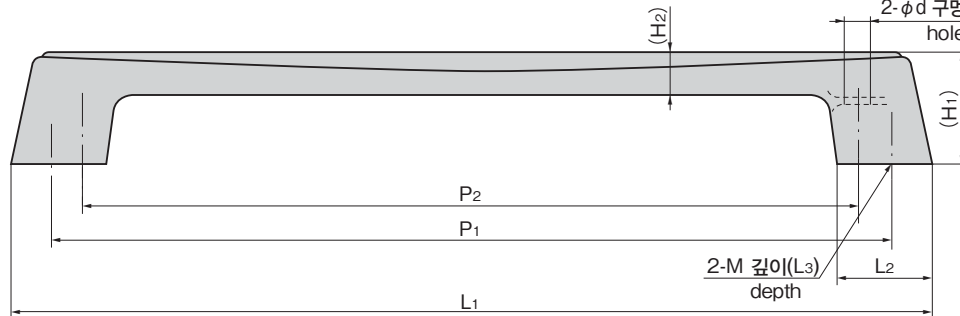
■ 앞과 뒤 양면에서 나사로 고정할 수 있습니다. Can be installed with screws in the front or back of the panel. A-178-0·A-178-1 A-178-2·A-178-3

■ 뒷쪽에서 나사로 고정합니다. Installed with screws in the back of the panel. A-178-4·A-178-5 A-178-6·A-178-7



- 커버는 부착 후에 원터치로 세트
- Cover is set up by one-touch after installation.

- 나무나사·탭핑 나사에 최적
- Optimum to screw nails and tapping screws



상품번호 Product No.	RoHS 10	L1	L2	(L3)	W	(H1)	(H2)	(H3)	P1	P2	φd	M	사용 하중 N Working load	제품질량(g) Mass	코드 Code
A-178-0	●	351	36		27.5				321	299				430	00486
A-178-1	●	318	35	22	26.5	44.5	17.5	25	288	266	8.5	M8	490	387	00487
A-178-2	●	268	35	238					216	340				00488	
A-178-3	●	218	34	188					166	290				00489	
A-178-4	●	146	23	18	17	36	11		120			M6	392	125	00490
A-178-5	●	136	23	110					120	00491					
A-178-6	●	120	20	100					95	00492					
A-178-7	●	90	15	12	14	27.5	9	68				M5	294	55	00493

●: RoHS10 대응품 ▲: RoHS10에 대응 가능합니다.