

FC-702-B

플라스틱제

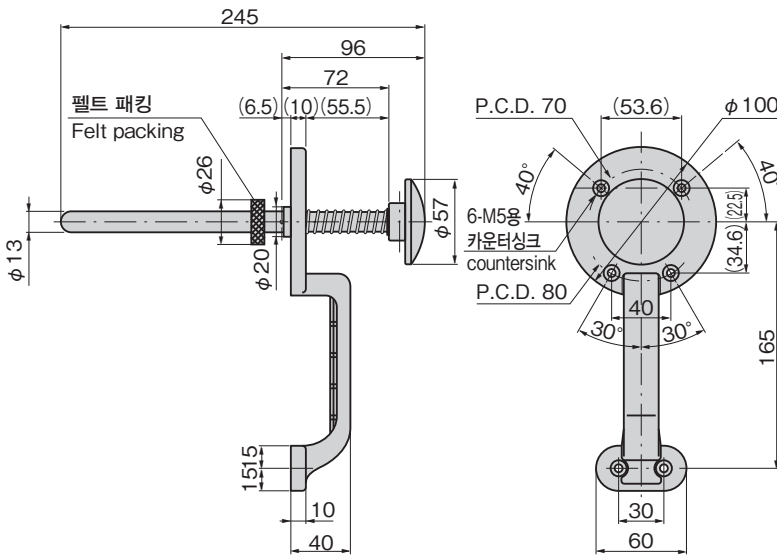
손잡이 포함 내부 안전 압봉 INSIDE SAFETY PUSH-RODS

특징 Feature

- 내부 안전봉과 손잡이가 일체화되었습니다.
- 플랜지 내부에 O링을 장착한 동결 방지 설계입니다.
- 내부 측에서 도어를 열 수 있습니다.
- 결로 방지를 위해 펠트 패킹을 표준 장착. 밀폐성을 높였습니다.
- The push-rod is integrated with the handle.
- Freezingproof type: O-ring is installed inside flange.
- Door can be opened from inside.
- Felt packing is provided as the standard to prevent condensing, so it's highly airtight.

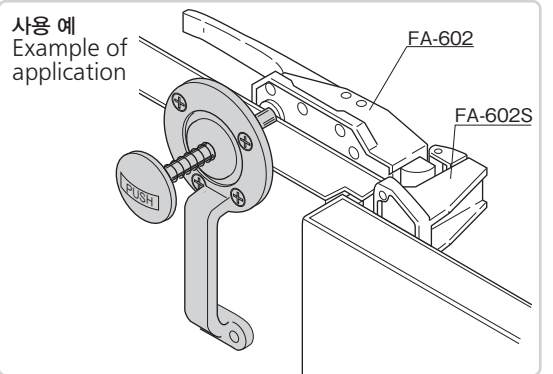


FC-702-B



사양	● 재질: 압봉/글래스 파이버(불포화 폴리에스테르 수지) 헤드·플랜지/폴리카보네이트(PC) 스프링/스텐레스(SUS304)
용도	● 워크인형 냉동냉장고 ● 밀폐 핸들 FA-662(192 페이지)·FA-601(194 페이지)·FA-602(196 페이지)·FA-603(202 페이지) 전용
비고	● 도어 두께에 대응해서 압봉을 절단하여 길이를 조정해 주십시오. ● 헤드부 충격재 함유 제품도 제작합니다. ● 항공 타입(노란색 헤드)도 제작합니다. ● 파손이나 고장난 경우에는 신속하게 교환해 주십시오. ● 반드시 시업 점검을 실시하여 확실하게 작동하는지 확인하십시오. ● 본 제품은 비결정성 수지제를 사용하고 있어서 풀림 방지제에 대해 적합하지 않으므로 사용하지 마십시오. (일부 풀림 방지제의 주의 사항에도 기재가 있습니다.)

Specifications	● Material: Push-rod: Glass fiber Head·Flange: Polycarbonate (PC) Spring: Stainless steel (SUS304)
Specific-use	● Walk-in type freezers ● Airtight handle FA-662/601/602/603 exclusive.
Remarks	● Cut it to adjust length to door thickness. ● Head with light-storage substance is available. ● Replace immediately when break or trouble occurs. ● Be sure to perform inspection at onset of work to check proper operation. ● This product uses noncrystalline resin. It is not suitable for thread-locking fluid so use should be avoided. (Also noted in the precautions of some types of thread-locking fluid.)



상품명 Product No.	RoHS 10+	제품질량(g) Mass	코드 Code
FC-702-B		180	62554

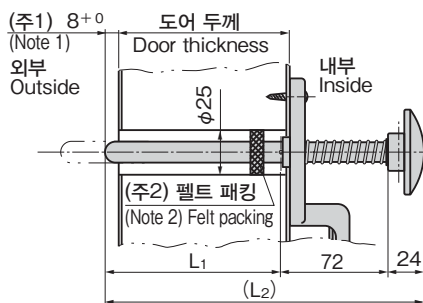
- RoHS10 대응품
- ▲ RoHS10에 대응 가능합니다.

내부 안전 압봉 부착 방법(FC-702-B) Inside safety push-rod installation method



압봉 사용 설명 스티커(별매)
내부 압봉 근처에 부착하십시오.

Explanatory seal (optional)
Paste up this explanation seal near the push-rod



도어 두께에 대응해서 압봉을 절단하여 길이를 조정해 주십시오.
Cut push-rod to adjust its length to door thickness.

- 주1. 도어 두께에 따라 압봉을 절단할 경우 그림의 치수가 8mm보다 길어지면 잠금 때 내부 안전 장치가 작동하여 잠금 상태가 불안정하게 됩니다.
주2. 펠트 패킹에는 실리콘 그리스를 주입하십시오.
- Note 1. When cutting push-rod, if dimension in the figure exceeds 8mm, locking will not be perfect because the inside safety mechanism work.
Note 2. Apply silicone grease to felt packing.

부착 치수 예 Example of installing dimensions	
적용 핸들 Applicable handle	L1=도어 두께+2mm Door thickness (L2)=도어 두께+98mm Door thickness
FA-601	최대 도어 두께: 145mm Max. door thickness
FA-602	최소 도어 두께: 30mm Min. door thickness
FA-603	※단, FA-601의 최소 도어 두께는 50mm입니다. ※But, Min-applicable door thickness of FA-601 is 50mm.
FA-662	
FA-740	
FA-1740	