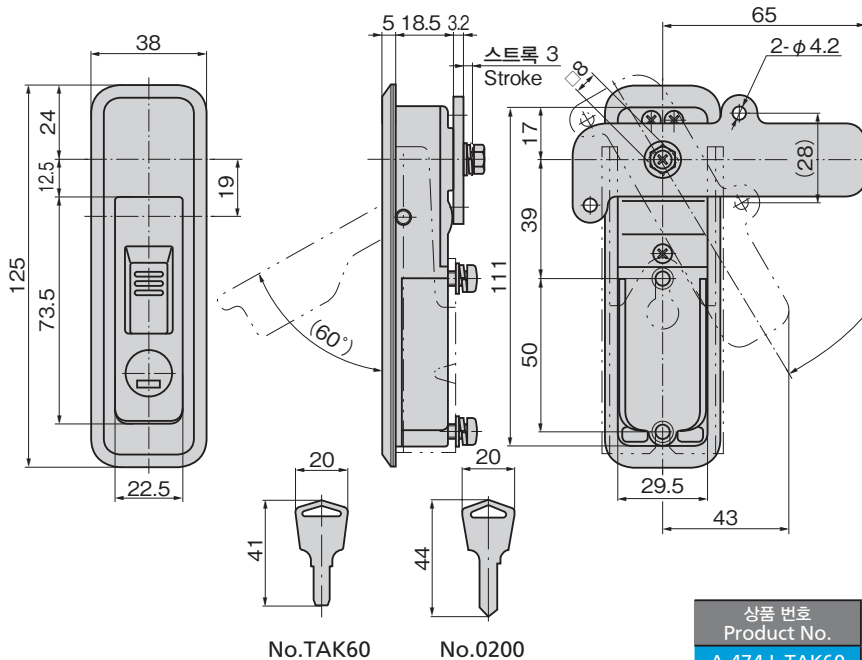




원터치 오픈·원터치 조임



A-474-R-TAK60

키 No.0200
Key

No.TAK60

No.0200

특징 Feature

- 자물쇠는 조작성이 뛰어난 방진 셔터 내장 신형 리버시블 키 TAK60을 표준 부착(A-474-TAK60)
- 핸들을 수납함으로써 스톱퍼가 회전해서 3mm 리프트. 실드 효과를 얻을 수 있습니다.
- 전체적으로 코너가 둥근 소프트 디자인
- 방청 향상의 서치라이트 크롬 도금(25Mm)
- 오른손용·왼손용(본 그림 및 사진은 모두 오른손용입니다.)
- The lock comes standard with the TAK60, a new-style reversible key with an easy-to-use dustproof shutter. (A-474-TAK60)
- Storing the handle turns the stopper plate and lifts it 3 mm so you can get the sealing effects.
- Corners with a radius make a soft image.
- Satellite chrome plating (25 Mm) for increased rust prevention.
- The left-hand or right-hand use. (Drawings and photo show the right-hand use)

사양

- 제품질량: 515g
- 재질: 아연합금(ZDC)
- 앞면 마무리: 서치라이트 크롬 도금(MZCr)
- 열식 번호: TAK60·0200
- 적용 판 두께: 1.2~4mm
- 부속품: 키 2개·부착판·나사 세트·전용 스톱퍼

용도

- EMI 방지용 철드 랙·캐비닛·제어반
- No.R0220 키·No.500 키는 문의해 주십시오.

비고



- 오래 사용하기 위해 정기적으로 접동부에 고성능 윤활제를 도포하십시오.
- 본 제품의 스톱퍼 부착용 나사는 풀림 방지를 위해 '풀림 방지제'를 도포할 것을 권장합니다.

Speci-

- Mass: 515g
- Material: Zinc alloy (ZDC)
- Finish: Satellite chrome plating (MZCr)
- Key No.: TAK60, 0200
- Applicable panel thickness: 1.2 to 4mm
- Accessories: Two keys, installation plate, screws and special stopper plate

Specific-

- EMI-prevention sealed racks, cabinets and control boards

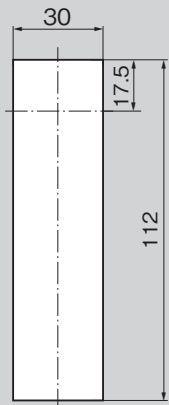
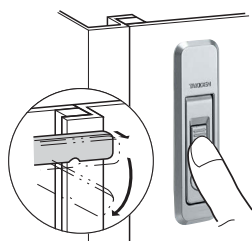
Remarks



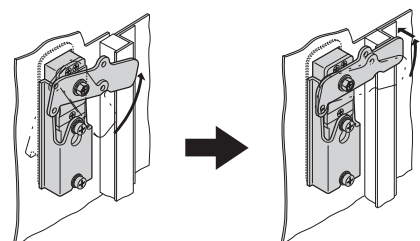
- For No. R0220 and No. 500keys, consult us.
- To prolong the life of the product, apply a regular coating of high-performance lubricant to the sliding parts.
- It is recommended that thread-locking fluid be used to prevent loosening of the mounting screws for the catch.

상품 번호 Product No.	RoHS 10v	비고 Remarks	부속 스톱퍼 Attached stopper plate	코드 Code
A-474-L-TAK60		왼손용 Left-hand use	본 제품 전용 스톱퍼 Special stopper plate	04108
A-474-L				02202
A-474-R-TAK60		오른손용 Right-hand use	본 제품 전용 스톱퍼 Special stopper plate	04109
A-474-R				02810

●: RoHS10 대응품 ▲: RoHS10에 대응 가능합니다.

패널 구멍 치수
Panel drilling dimensions원터치 오픈
One-touch opening

버튼을 누르기만 하면 유연하게 도어 개방
(핸들이 팝업하면 스톱퍼가 3mm 리프트해서 회전합니다.)
Door is opened by pressing the button. (Handle is popped up and stopper plate is lifted 3mm and turned.)

원터치 조임
One-touch tightening

핸들을 누름으로써 스톱퍼가 회전하고
3mm 리프트해서 도어를 조입니다.
Stopper plate is turned and lifted 3mm by pushing the handle to tighten the door.