

특징 Feature

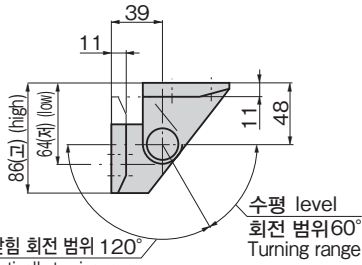
- 도어를 개방하면 자동적으로 올라가는 캠 내장(FB-612)
- 도어 개방 120° 이내, 자동 도어 닫힘. 그 이상은 수평 회전(FB-612)
- 올림 없음(FB-612-NLH)
- 좌우 겸용형(그림 및 사진은 모두 우측용입니다)
- Can be lifted automatically due to built-in cam when the door is opened. (FB-612)
- When the door opens 120° or less, it closes automatically. Level swing once past 120°. (FB-612)
- Non-lifting type (FB-612-NLH)
- For both left type and right type. (drawings and photo show the right type)

- 사양
- 재질: 아연합금(ZDC)
 - 표면 마무리: 크롬 도금(MZCr)
- 용도
- 프리패브 냉동냉장고·건조고 등의 대형 도어용

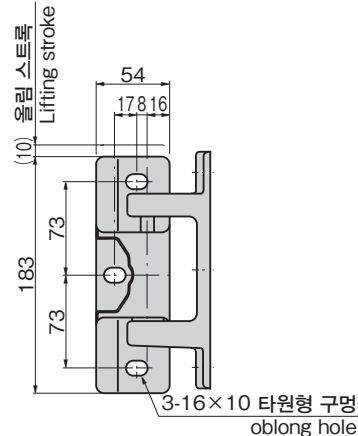
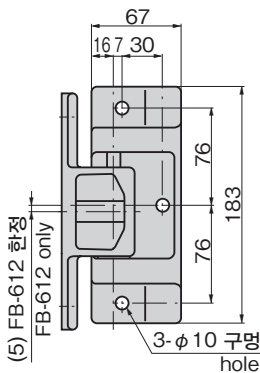
- Specifications
- Material: Zinc alloy (ZDC)
 - Finish: Chrome plating (MZCr)
- Specific-use
- Large doors for prefab freezer, dry-type warehouse etc.



FB-612



자동 도어 닫힘 회전 범위 120°
Close automatically turning range



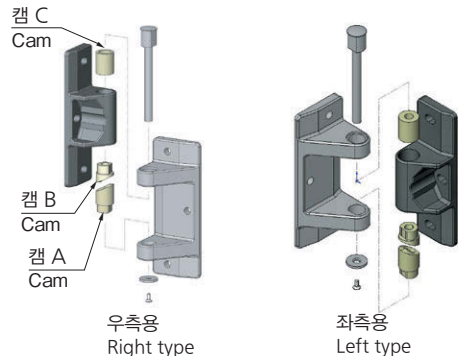

상품번호 Product No.	RoHS 10	비고 Remarks	제품질량(g) Mass	코드 Code
FB-612	●	올림 있음 Lifting type	1,560	61009
FB-612-NLH	●	올림 없음 Non-lifting type	1,550	61544

●: RoHS10 대응품
▲: RoHS10에 대응 가능합니다.

좌우 교체 방법

Rearrangement of left type and right type use

- ① 캠 A를 떼어 내고 캠 C의 측면을 드라이버 등으로 밀어냅니다.
Remove cam A, then press the side of cam C out using a driver, etc.
- ② 반대 측으로부터 테이퍼 부착 캠 B도 밀어냅니다.
Push off the tapered cam B from the other side.
- ③ 경첩의 날개를 좌우 교체해서 조립합니다.
Assemble by replacing the flaps of the hinge on the left and right. It is set for right-opening at the time of shipment



출하 시에는 우측용으로 셋팅되어 있습니다.
It is set for right-opening at the time of shipment

긴 경첩

평경첩

이면 경첩

탈착 경첩

스텝 경첩

클린 경첩

특장차 경첩

프리저 경첩

특수 경첩

토크 경첩

지주

주변기기 (B)

FREEZER HINGES